

Department of Anatomy and Histology after name P. Kovalsky founded in 1932 year





Educational work:
Laboratory and practical classes on anatomy are conducted by associate professor Dudka V. and assistants Korobkova V., Melnikov V.



Bone base of the department



Storage of corpses material





Educational work:

**Professor Novak V. reads course of lectures on discipline
"Cytology, histology, embryology"**



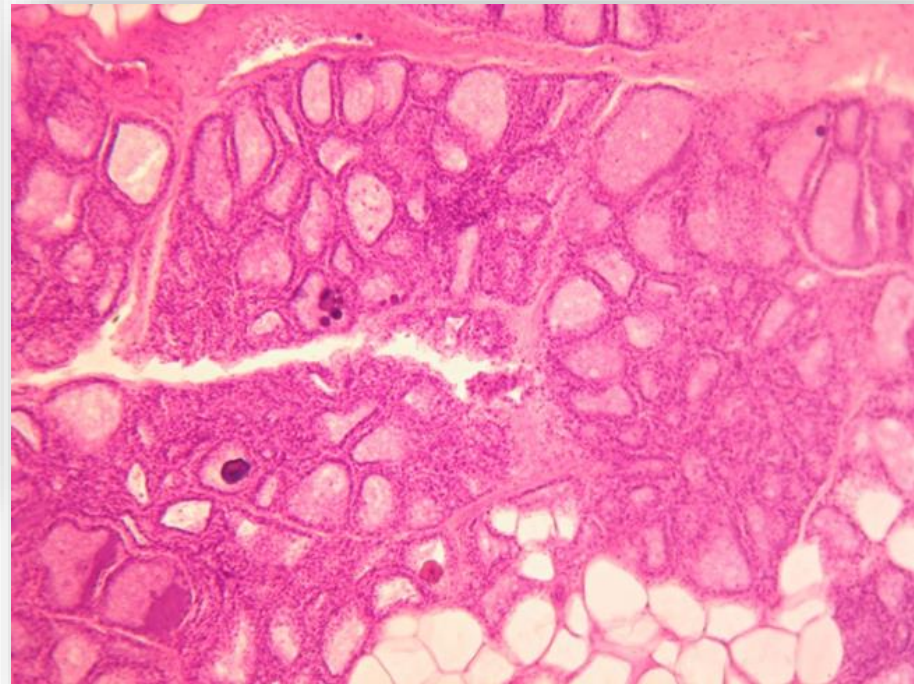
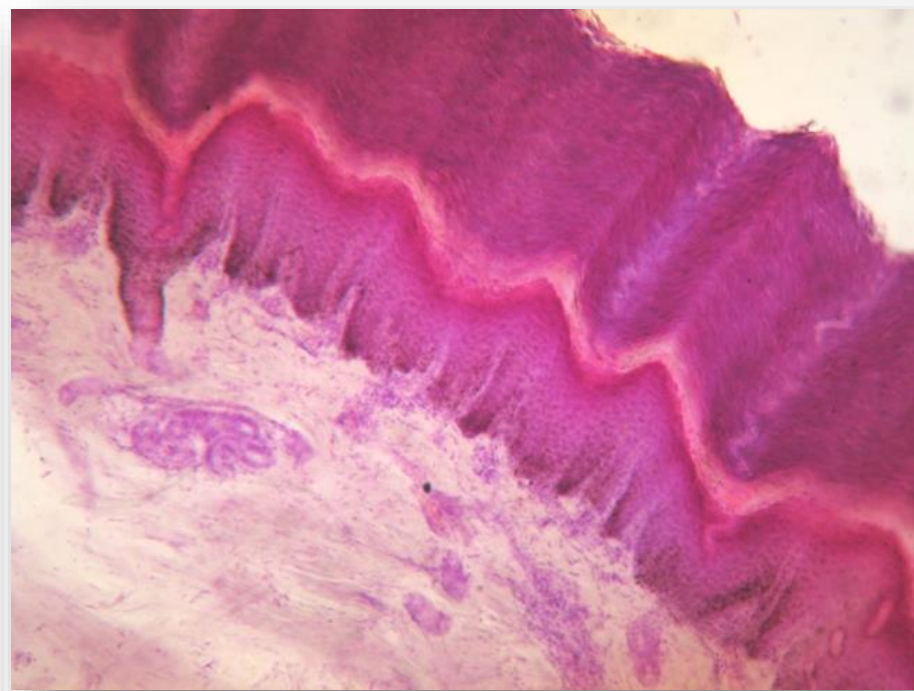
Educational work:

Laboratory and practical training for 2-year students of the Faculty of Veterinary Medicine on the topic: "Dermatology"






Students study the structure of the skin and mammary gland during the lactation period on histological preparations



Educational work:




In preclinical practice students study topographical anatomy and stages of the produce of histological preparations



Educational work:

Students make histological sections on a freezing microtome



Educational work:

Students of veterinary medicine colour sections according to the classic method - hematoxylin and eosin



Educational and Scientific
work:

**Anatomical Museum of the
Department**



Educational and Scientific work:

**Anatomical Museum and X-ray
window case of the Department**

Цитологія, гістологія та ембріологія

Інформаційна сторінка ▶ Факультет ветеринарної медицини ▶ Ветеринарна медицина ▶ Цитологія, гістологія та ембріологія

НАВІГАЦІЯ

Інформаційна сторінка

- Головна сторінка
- ▶ Сторінки сайту
- ▼ Поточний курс

Цитологія, гістологія та ембріологія

- ▶ Учасники
- ▶ Відзнаки
- ▶ Загальне
- ▶ ЗМІСТОВИЙ МОДУЛЬ 1. ЗАГАЛЬНА ЦИТОЛОГІЯ
- ▶ ЗМІСТОВИЙ МОДУЛЬ 2. ЗАГАЛЬНА ЕМБРІОЛОГІЯ
- ▶ ЗМІСТОВИЙ МОДУЛЬ 3. ЗАГАЛЬНА ГІСТОЛОГІЯ
- ▶ ЗМІСТОВИЙ МОДУЛЬ 4. СПЕЦІАЛЬНА ГІСТОЛОГІЯ
- ▶ ЗМІСТОВИЙ МОДУЛЬ 5. СПЕЦІАЛЬНА ГІСТОЛОГІЯ

Новини

Критерії оцінювання студентів

Лабораторно-практичні заняття

Лекції по гістології

Діагностика гістопрепаратів на іспит

Робоча програма дисципліни

Робоча програма СП

ЗМІСТОВИЙ МОДУЛЬ 1. ЗАГАЛЬНА ЦИТОЛОГІЯ

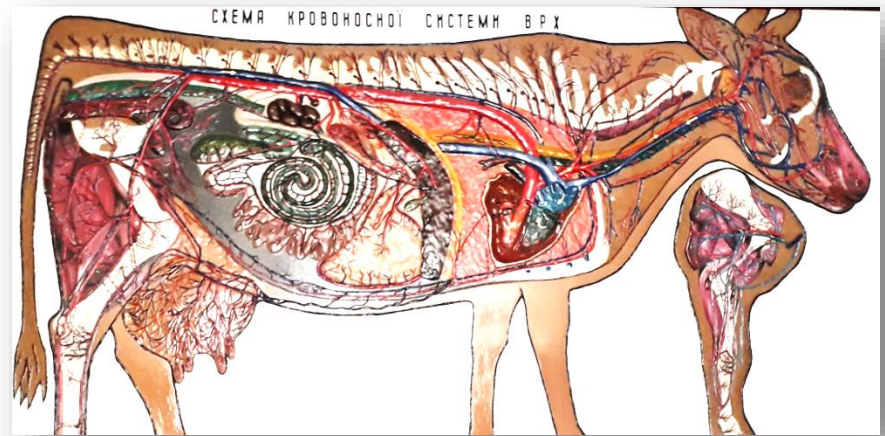
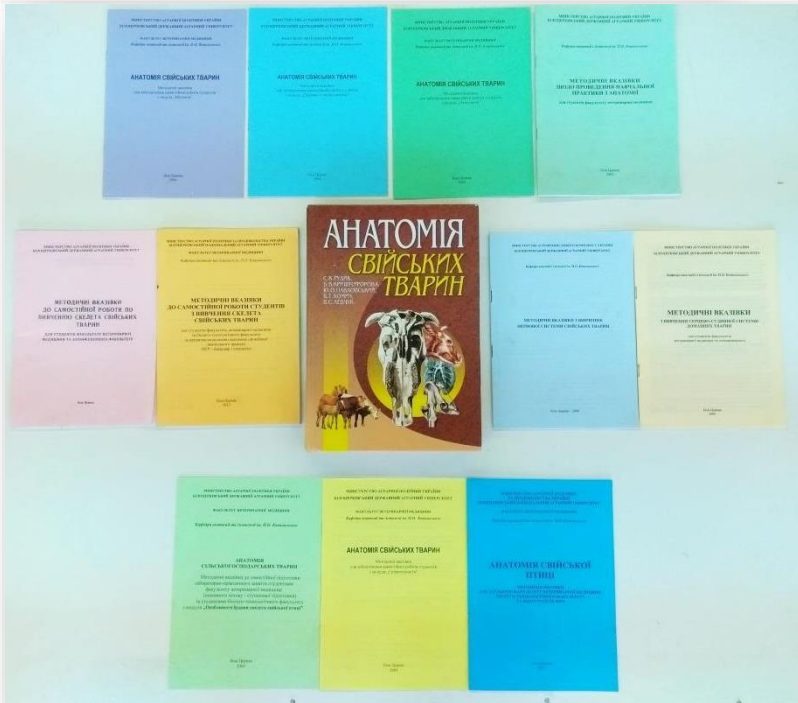
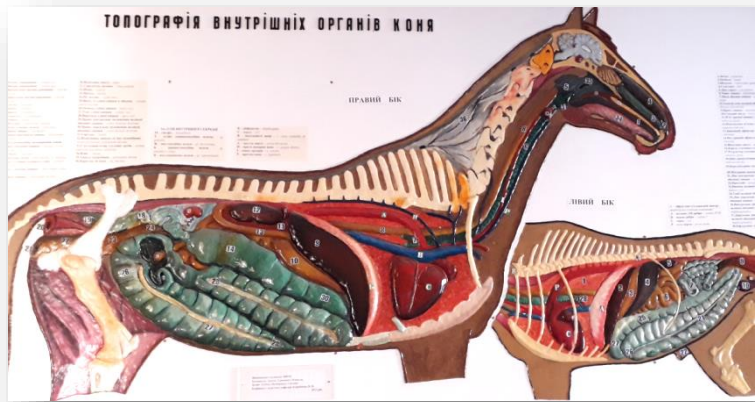
ЛЕКЦІЯ 1. ВСТУП

ЛЕКЦІЯ 2. ЗАГАЛЬНА ЦИТОЛОГІЯ

Лабораторно-практичне заняття 1.

Methodical work:



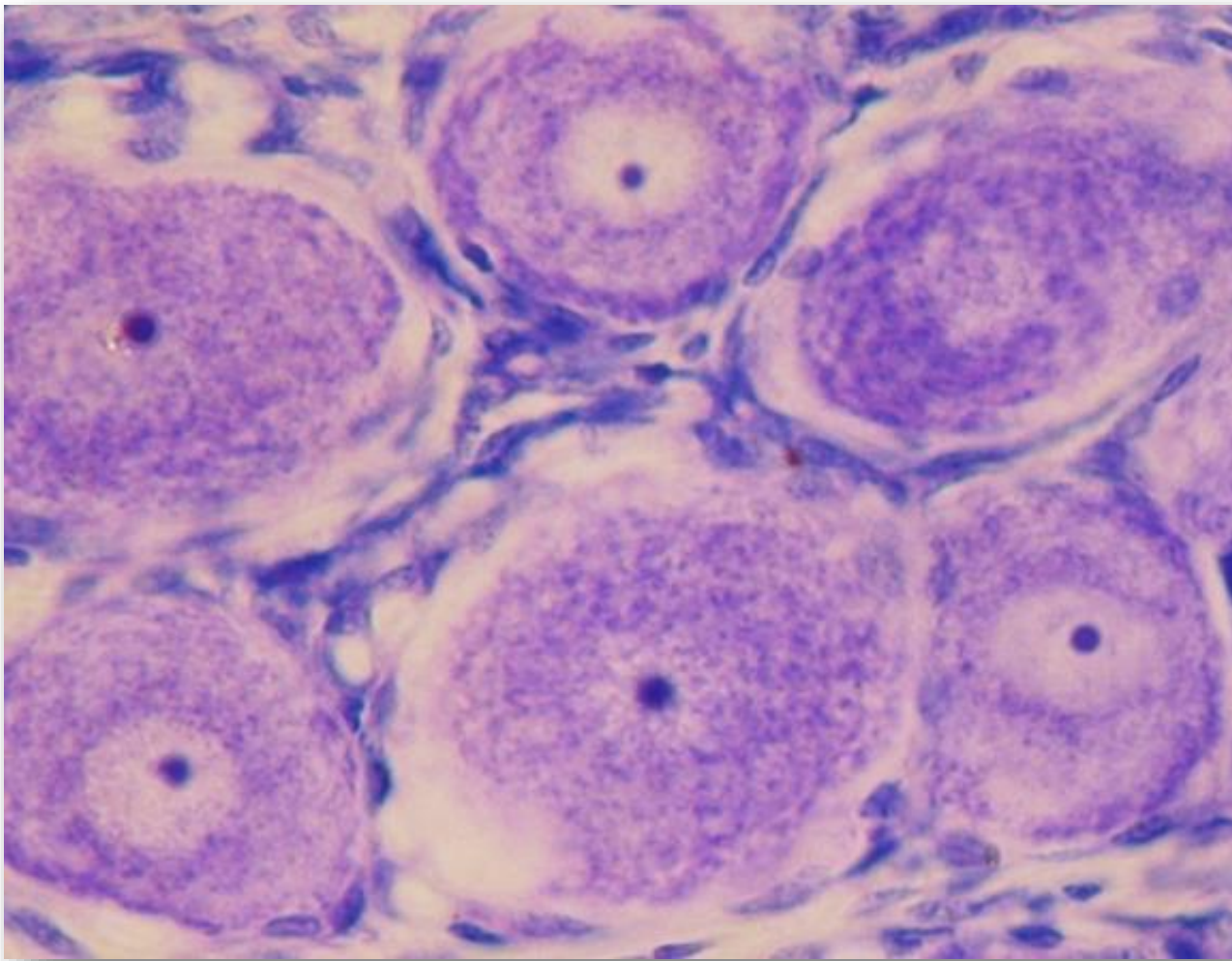


Methodical work:

Scientific work:



Associate Professor Melnychenko A. takes practical classes with students of the Small Academy of Sciences



Scientific work:

**Students of the Small academy of sciences study cells organelles
on histological preparations**



Scientific work: Experimental-morphological study of reactive and reparative properties of connective tissue elements of locomotor apparatus of mammals and birds, their segmental, extra-intraorganic innervation and vascularization

Postgraduate student Nechiporuk Y. trained in the Vitebsk State Academy of Veterinary Medicine



Laboratory training certificates

